





Legende:

-  BS - Bohrsondierung
-  BK - Bohrung mit durchgehender Kerngewinnung
-  DPH - Sondierung mit der Schwere Rammsonde
-  SCH - Schurf

16.200.1 Umbau Bahnhof Bruchköbel

Anlage 2



Lageplan mit Erkundungspunkten

M. 1:500

[Quelle: TÜV Rheinland Grebner/Ruchay Consultig, 60596 Frankfurt]

